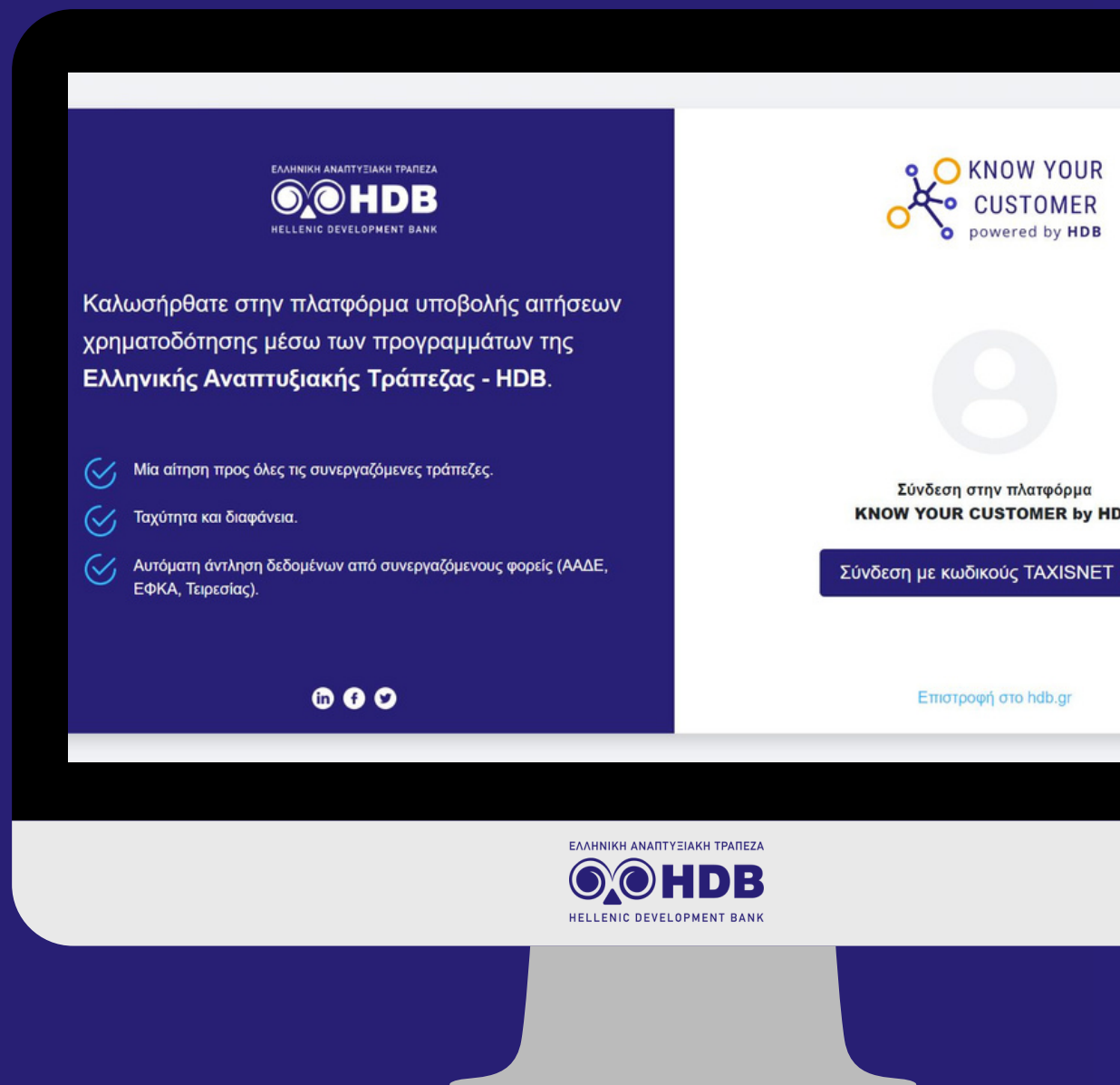




# Εγχειρίδιο Χρήσης για τις επιχειρήσεις



**ΑΑΔΕ**  
Ανεξάρτητη Αρχή  
Δημοσίων Εσόδων



**ΕΦΚΑ**  
Ενιαίος Φορέας Κοινωνικής Ασφάλισης



**ΤΕΙΡΕΣΙΑΣ**  
ΤΡΑΠΕΖΙΚΑ ΣΥΣΤΗΜΑΤΑ ΠΑΡΟΡΘΟΡΙΩΝ ΑΕ

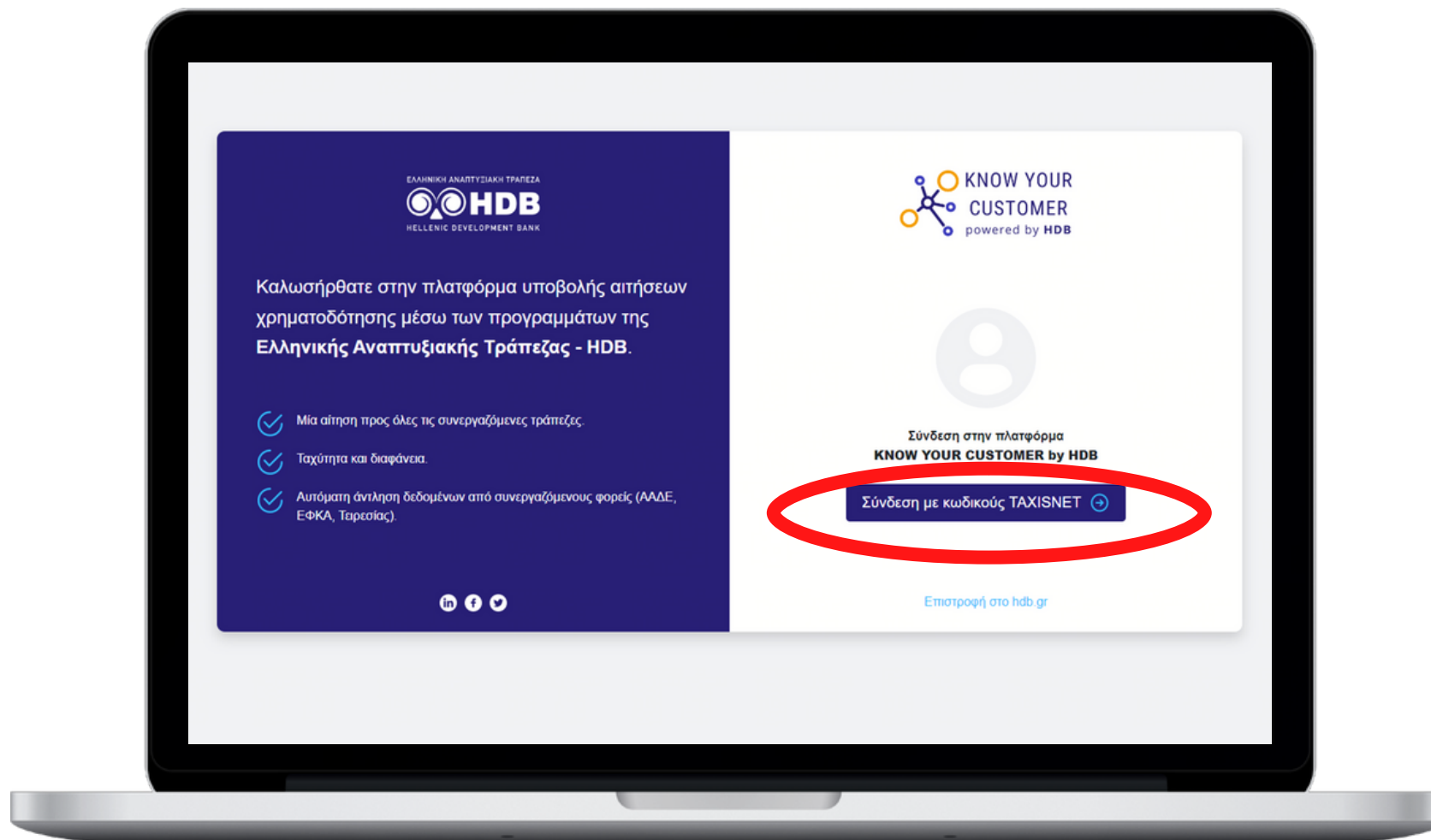
Έκδοση: 05/2023

## Ενεργά Προγράμματα

- 1 Ταμείο Μικρών Δανείων Αγροτικής Επιχειρηματικότητας
- 2 Πράσινα Συγχρηματοδοτούμενα Δάνεια (Green Co-Financing Loans)
- 3 Δάνεια Ψηφιακής Αναβάθμισης (Digitalization Co-Financing Loans)
- 4 Δάνεια Ρευστότητας Επιχειρήσεων (Liquidity Co-Financing Loans)

Δείτε όλα τα διαθέσιμα προγράμματά μας στην ιστοσελίδα της Ελληνικής Αναπτυξιακής Τράπεζας - HDB, <https://hdb.gr>

# 1. Είσοδος στην πλατφόρμα KYC-KYB της HDB



Επισκεφθείτε το <https://kyc.hdb.gr>  
και επιλέξτε το "**Σύνδεση με κωδικούς TAXISNET**"

## 2. Σύνδεση με τους κωδικούς TAXIS της επιχείρησης

Γενική Γραμματεία  
Πληροφοριακών Συστημάτων  
Δημόσιας Διοίκησης

ΕΛΛΗΝΙΚΗ ΔΗΜΟΚΡΑΤΙΑ  
Υπουργείο Ψηφιακής  
Διακυβέρνησης

Αυθεντικοποίηση Χρήστη

Σύνδεση

Παρακαλώ εισάγετε τους κωδικούς σας στο **TaxisNet** για να συνδεθείτε.

Χρήστης:

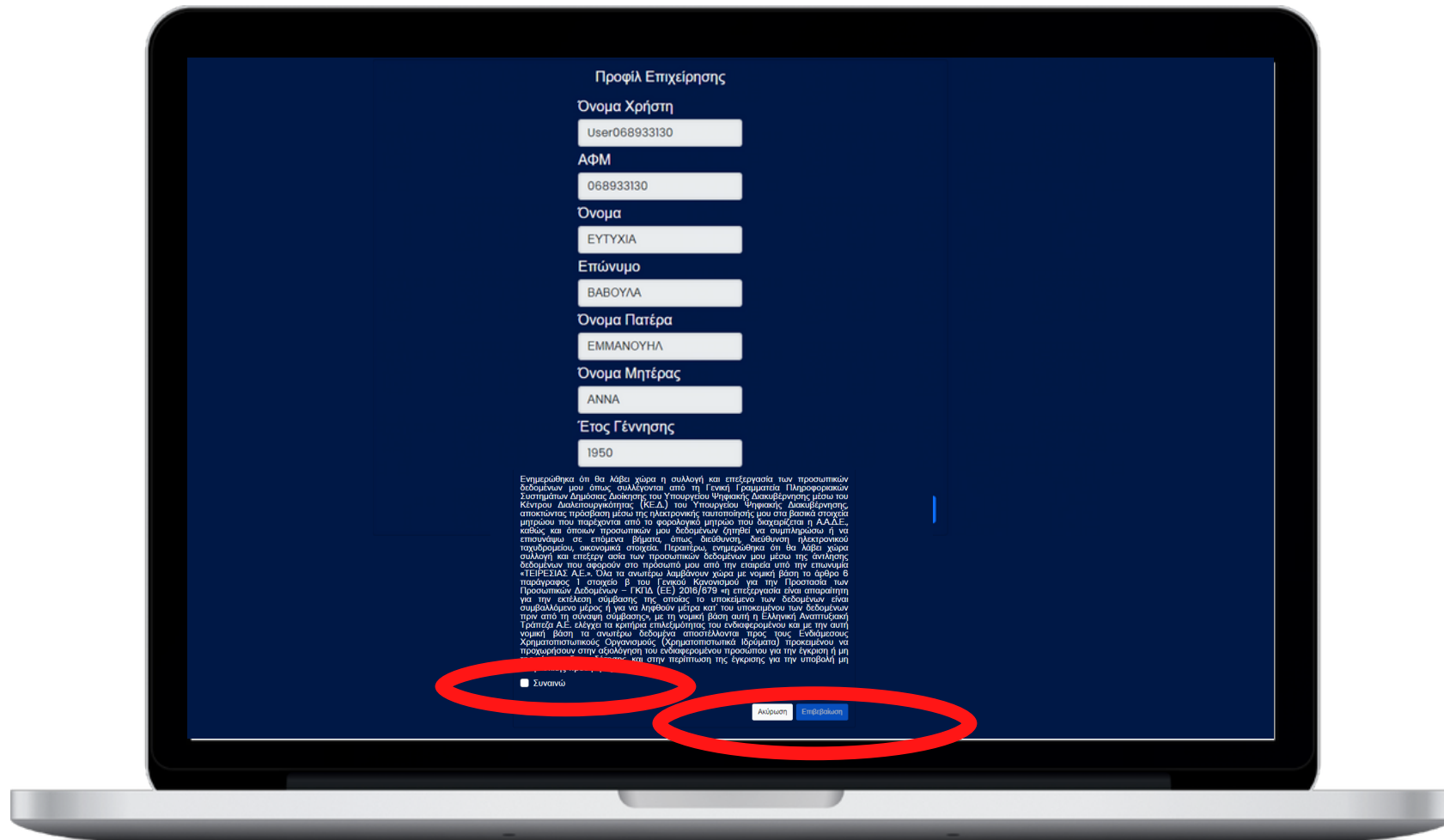
Κωδικός:

Σύνδεση

Κέντρο Διαλειτουργικότητας (ΚΕ.Δ.) Υπουργείου Ψηφιακής Διακυβέρνησης

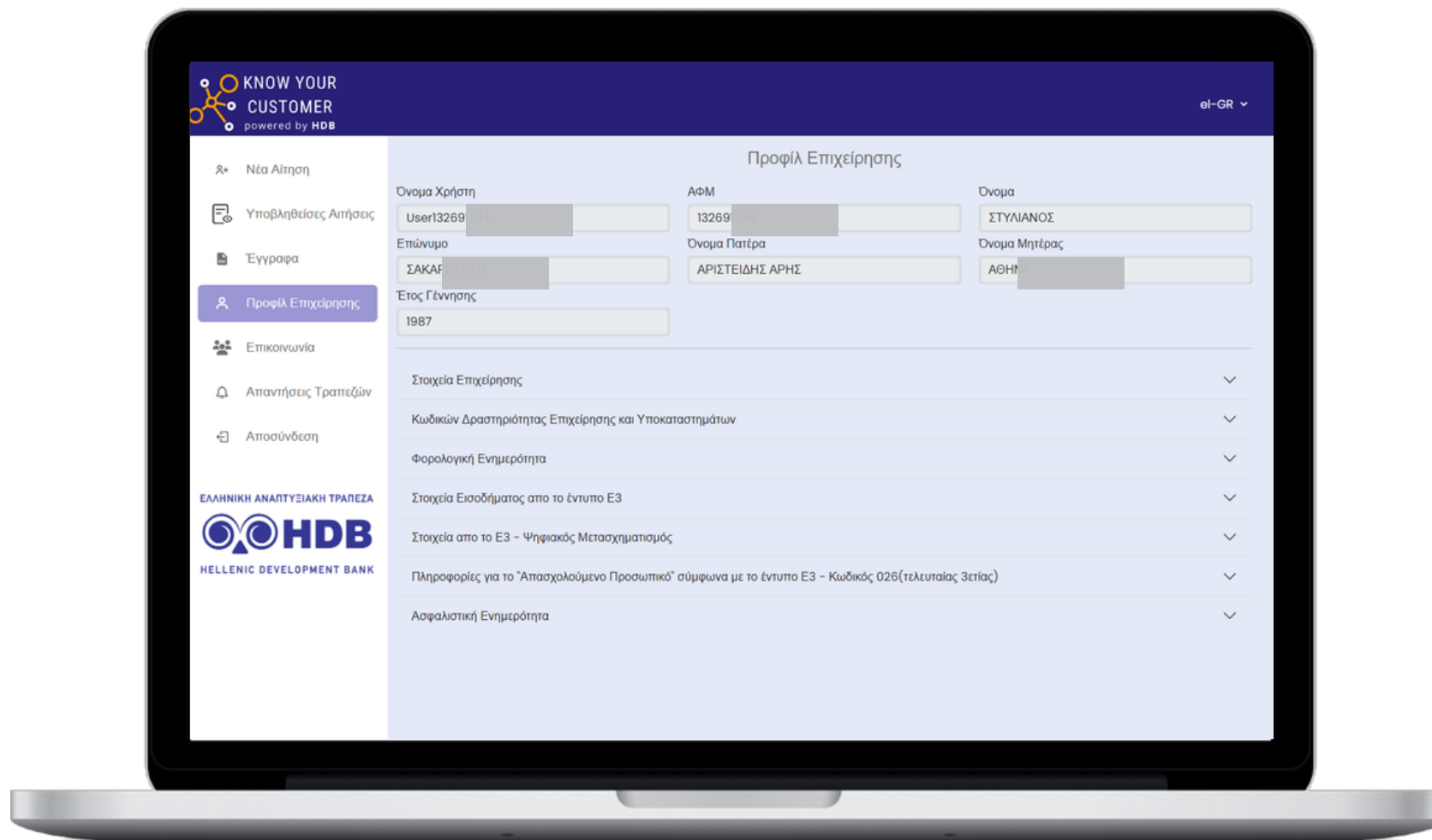
Συμπληρώστε τους κωδικούς **taxisnet** της επιχείρησης  
και πατήστε "**Σύνδεση**" για να προχωρήσετε.

### 3. Επιβεβαίωση Στοιχείων



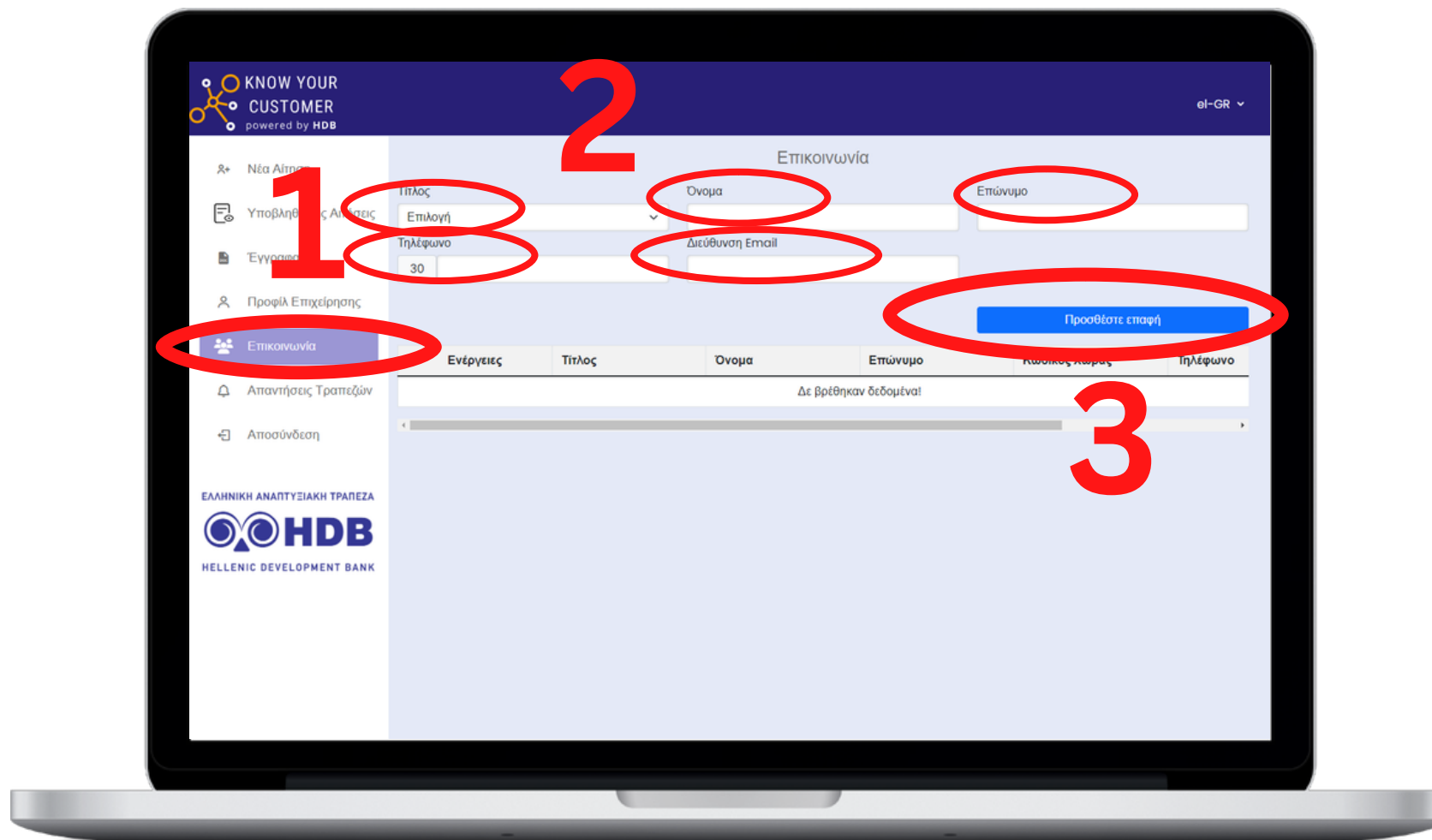
Ελέγξτε τα στοιχεία της επιχείρησής σας, διαβάστε προσεκτικά τους όρους επεξεργασίας των προσωπικών σας δεδομένων και εφόσον είστε σύμφωνος/η επιλέξτε πρώτα **"Συναινώ"** και στη συνέχεια **"Επιβεβαίωση"**.

## 4. Προβολή Προφίλ Επιχείρησης (1/2)



Μετά την παροχή της εξουσιοδότησης από πλευράς σας και την επιτυχή σύνδεση, θα βρεθείτε στην ενότητα "**Προφίλ Επιχείρησης**" όπου εμφανίζονται όλα τα στοιχεία σας χωρισμένα σε ενότητες, όπως αντλούνται από την ΑΑΔΕ και τον ΕΦΚΑ.

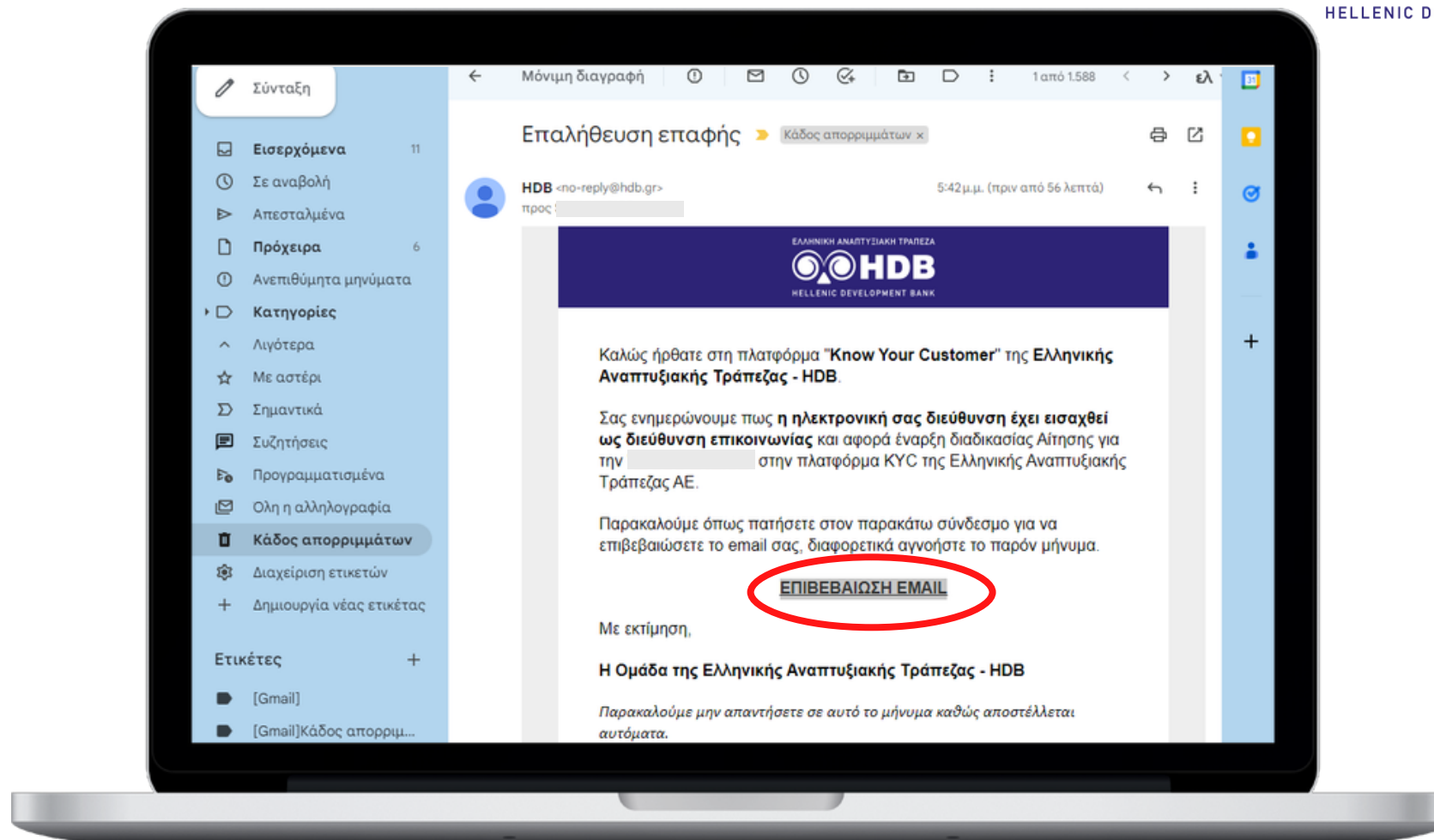
## 5. Δημιουργία Εκπροσώπου Επικοινωνίας



Στο επόμενο βήμα, επιλέξτε "**Επικοινωνία**" και **συμπληρώστε τα στοιχεία του εκπροσώπου της επιχείρησης** που θα λαμβάνει ενημέρωση από την πλατφόρμα KYC-KYB και πατήστε "**Προσθέστε Επαφή**"



## 6. Επιβεβαίωση Διεύθυνσης Email Επαφής



Το σύστημα θα σας στείλει email για την επιβεβαίωση της ηλεκτρονικής σας διεύθυνσης, όπου θα πρέπει να κάνετε click στην επιλογή "**ΕΠΙΒΕΒΑΙΩΣΗ EMAIL**" (Ελέγξτε και το φάκελο ανεπιθύμητης αλληλογραφίας - junk). Μετά την επιβεβαίωση επιστρέψτε στην κεντρική οθόνη της εφαρμογής KYC-KYB.



## 7. Συμπλήρωση της αίτησης ενδιαφέροντος

KNOW YOUR CUSTOMER powered by HDB

**Επιλέξτε "Νέα Αίτηση"**

Νέα Αίτηση

Νέα Αίτηση

Κωδικός Αίτησης: 1675941275

ΚΑΔ Χρηματοδότησης: Επιλογή

Επιλέξτε Νομό/Περιοχή: Επιλογή

Επιθυμητό Ποσό Χρηματοδότησης: €

Διάρκεια Δανείου (μήνες): Μήνες

Αριθμός Εργαζομένων (τελευταίας κλεισμένης χρήσης)

Κύκλος Εργασιών (τελευταίας κλεισμένης χρήσης): €

Ενεργητικό (τελευταίας κλεισμένης χρήσης): €

Επιλέξτε Πεδίο Δράσης: Επιλογή

Δηλώνω ότι τα στοιχεία που υποβάλω και επισυνάπτω είναι αληθή, ακριβή και να συμμόρφωνα με τα κριτήρια επιλεξιμότητας του προγράμματος που επέλεξα.

**Επιβεβαιώστε την ορθότητα των στοιχείων**

Αναζήτηση Διαθέσιμων Προϊόντων

Επιλέξτε "**Νέα Αίτηση**" και στη συνέχεια συμπληρώστε τα απαραίτητα πεδία.

**ΠΡΟΣΟΧΗ:** Συμπληρώστε την αίτησή σας με τιμές εντός των ορίων του προγράμματος για το οποίο θέλετε να υποβάλετε αίτηση. Δείτε αναλυτικά τα διαθέσιμα προγράμματα στο <https://hdb.gr/>.

## 8. Επιλογή του Προγράμματος και Τραπεζών για υποβολή.

Επιλέξτε το προϊόν για την αίτησή σας

Επιλέξτε Προϊόν **Ταμείο Μικρών Δανείων Αγροτικής Ε** ▾

Επιλέξτε την Κατηγορία Δράσης **Ταμείο Μικρών Δανείων Αγροτικής Ε** ▾

Επιλέξτε Δράση **Δάνεια στήριξης επενδύσεων στις γε**

Επιλέξτε Τράπεζες Συνεργασίας

- \* Τράπεζα Πειραιώς
- \* Eurobank
- \* Συνεταιριστική Τράπεζα Χανίων
- \* Παγκρήτια Τράπεζα ▾
- \* Συνεταιριστική Τράπεζα Καρδίτσας
- \* Συνεταιριστική Τράπεζα Θεσσαλονίκης
- \* Συνεταιριστική Τράπεζα Ηπείρου

Έχοντας διαβάσει το ενημερωτικό σημείωμα για την προστασία δεδομένων προσωπικού χαρακτήρα της Ελληνικής Αναπτυξιακής Τράπεζας ΑΕ (<https://www.hdb.gr>) συγκατατίθεμαι στην αποστολή του συνόλου των προσωπικών μου δεδομένων προς τις Τράπεζες που έχω επιλέξει, προς αξιολόγηση της αίτησης που υποβάλλω.

Αποθήκευση Υποβολή

Εφόσον έχετε συμπληρώσει αιτούμενο ποσό και διάρκεια δανείου εντός των ορίων του προγράμματος, θα ενεργοποιηθεί η επιλογή **"Επιλέξτε το προϊόν για την αίτησή σας"** καθώς και το μενού επιλογής **μίας ή περισσότερων από τις συνεργαζόμενες τράπεζες.**

## 9. Ολοκλήρωση Υποβολής

Επιλέξτε το προϊόν για την αίτησή σας

Επιλέξτε Προϊόν

Επιλέξτε την Κατηγορία Δράσης

Επιλέξτε Δράση

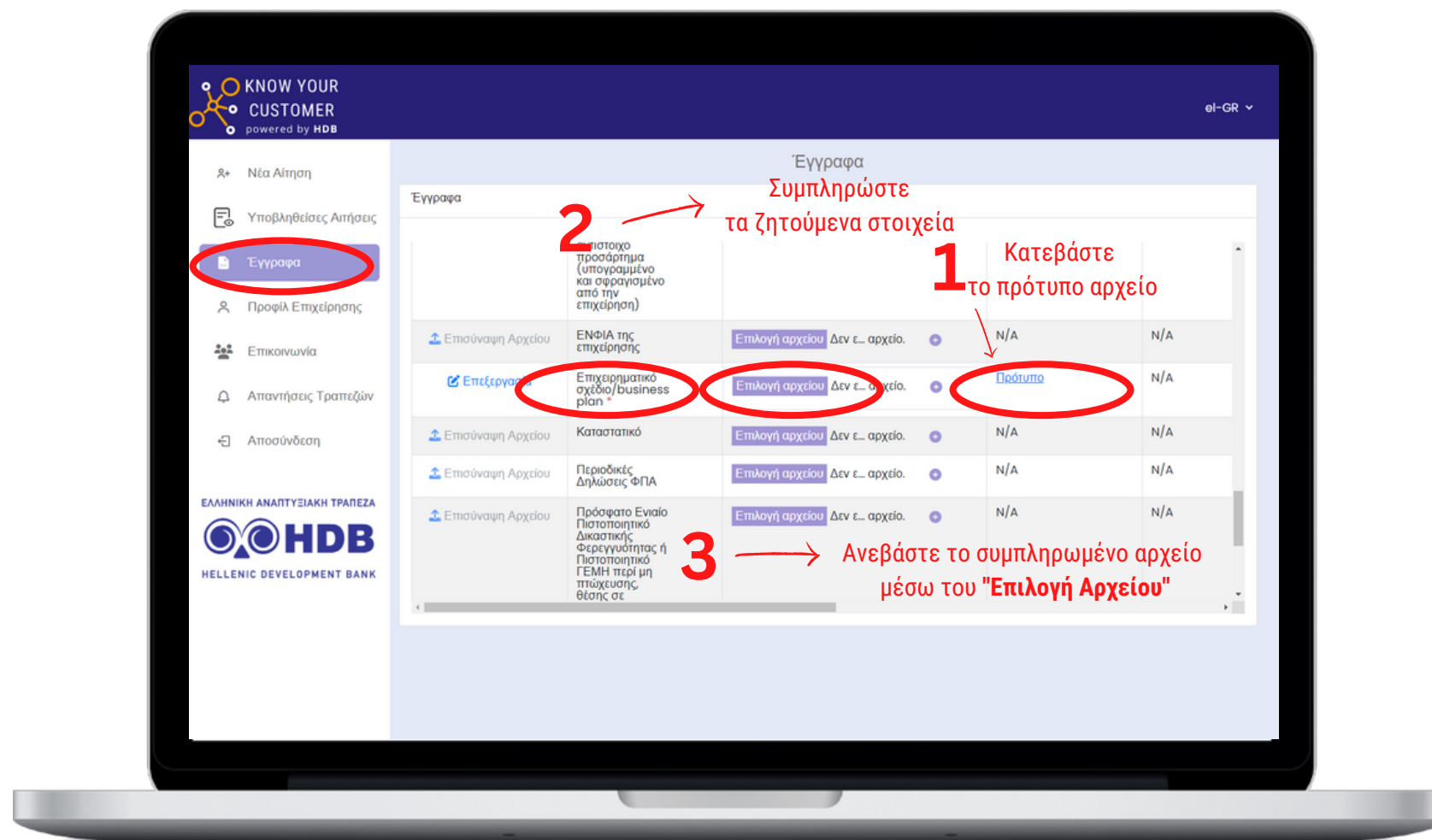
Επιλέξτε Τράπεζες Συνεργασίας

- \* Τράπεζα Πειραιώς
- \* Eurobank
- \* Συνεταιριστική Τράπεζα Χανίων
- \* Παγκρήτια Τράπεζα
- \* Συνεταιριστική Τράπεζα Καρδίτσας
- \* Συνεταιριστική Τράπεζα Θεσσαλονίκης
- \* Συνεταιριστική Τράπεζα Ηπείρου

Έχοντας διαβάσει το ενημερωτικό σημείωμα για την προστασία δεδομένων προσωπικού χαρακτήρα της Ελληνικής Αναπτυξιακής Τράπεζας ΑΕ (<https://www.hdb.gr>) συγκατατίθεμαι στην αποστολή του συνόλου των προσωπικών μου δεδομένων προς τις Τράπεζες που έχω επιλέξει, προς αξιολόγηση της αίτησης που υποβάλλω.

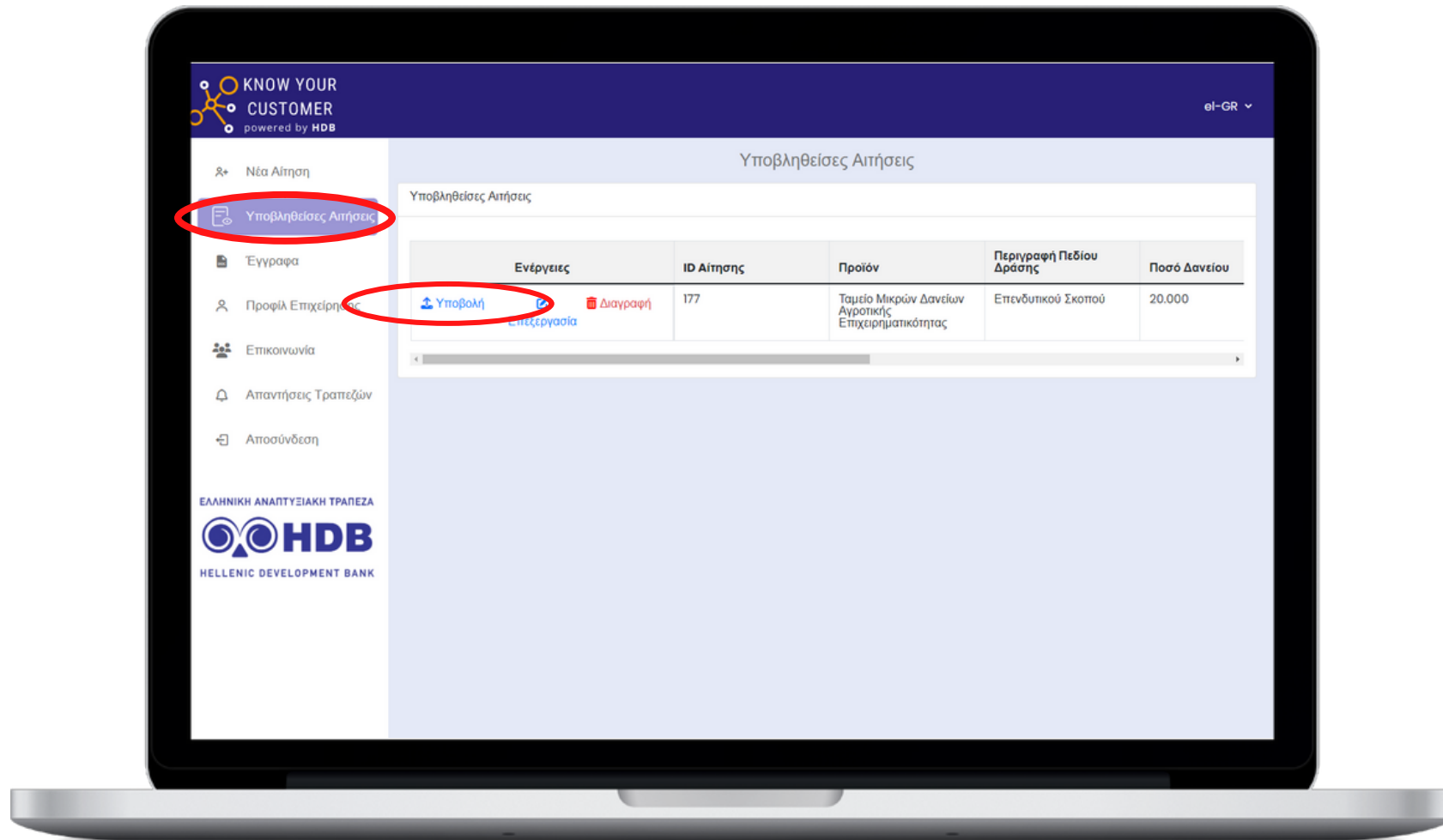
Αφου επιλέξετε **το πρόγραμμα**, τις **συνεργαζόμενες τράπεζες** στις οποίες θέλετε να προωθηθεί η αίτησή σας και **αποδεχθείτε τους όρους** συγκατάθεσης για τα προσωπικά σας δεδομένα, πατήστε **Αποθήκευση**.

# 10. Στη συνέχεια συμπληρώστε το επιχειρηματικό σας σχέδιο και ανεβάστε το στα **Έγγραφα**.



Επιλέξτε **"Έγγραφα"**, αναζητήστε το **"Επιχειρηματικό σχέδιο/business plan"** και στη συνέχεια **1. Κατεβάστε το πρότυπο αρχείο**, **2. Συμπληρώστε το** είτε ηλεκτρονικά είτε χειρόγραφα **3. Ανεβάστε** το από το ειδικό πεδίο **"Επιλογή Αρχείου"** στην πλατφόρμα

# 11. Ολοκλήρωση Υποβολής



Τελευταίο βήμα για την αίτησή σας στο **KYC**: Από το "**Υποβληθείσες Αιτήσεις**", εντοπίστε την αίτησή που έχετε αποθηκεύσει και πατήστε: "**Υποβολή**"

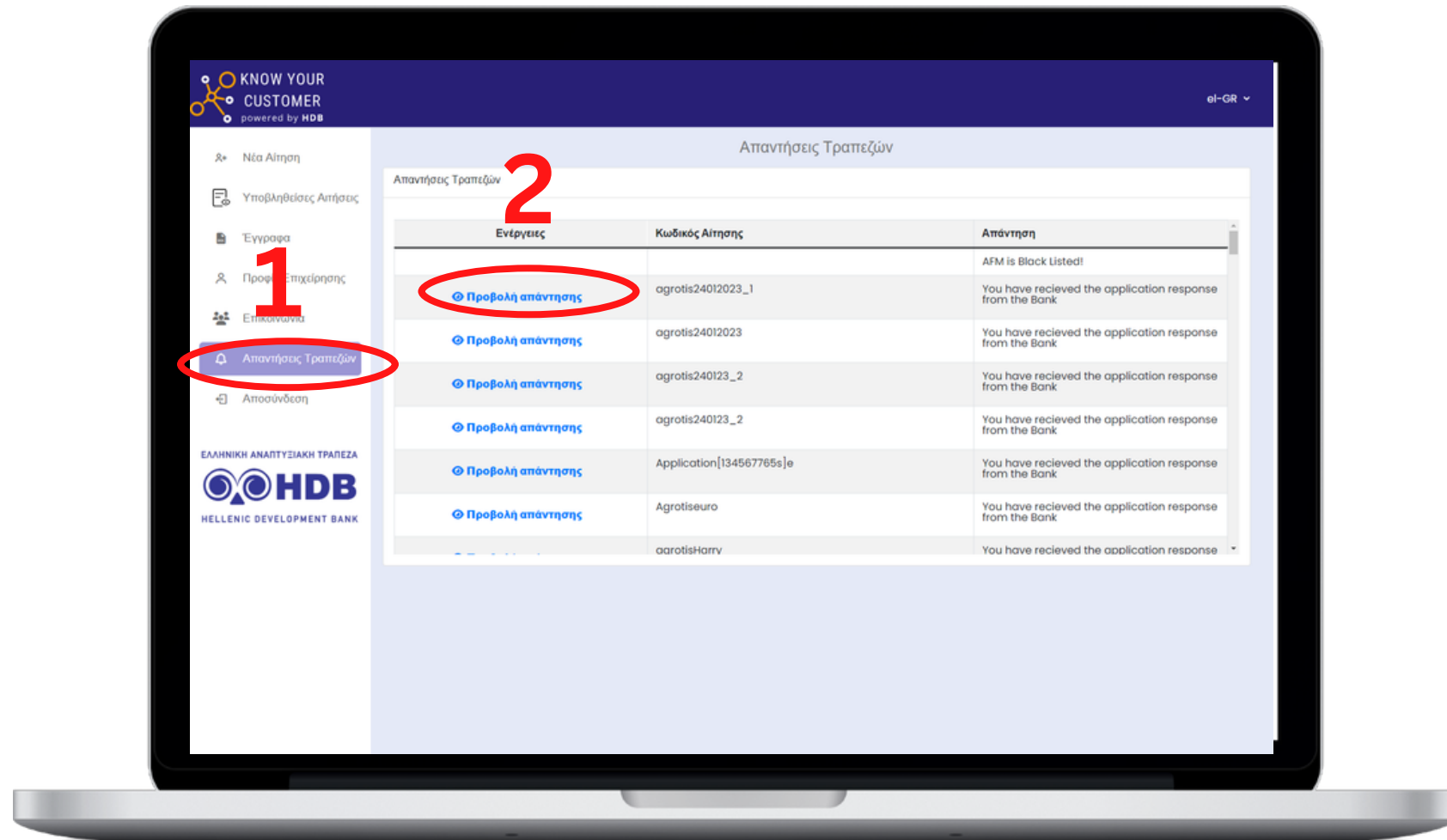
## Μετά την υποβολή στο ΚΥC

Μετά την υποβολή της αίτησής σας, τα στοιχεία σας προωθούνται αυτόματα στις τράπεζες που επιλέξατε.

Τα τραπεζικά ιδρύματα θα εξετάσουν την αίτησή σας και θα ενημερωθείτε για τις απαντήσεις εκ νέου μέσω του λογαριασμού σας στη πλατφόρμα ΚΥC.

Με την **λήψη όλων των απαντήσεων** από τις τράπεζες θα σταλεί αυτοματοποιημένη ειδοποίηση στο email του εκπροσώπου που δηλώθηκε στα στοιχεία επικοινωνίας.

# 12. Προβολή Απαντήσεων Τραπεζών



Για να δείτε τις απαντήσεις, συνδεθείτε εκ νέου στην πλατφόρμα και επιλέξτε **"Απαντήσεις Τραπεζών"**, εντοπίστε την αίτησή σας και πατήστε **"Προβολή Απάντησης"**.



# 13. Δείτε ξεχωριστά την απάντηση κάθε τράπεζας

KNOW YOUR CUSTOMER powered by HDB

Απάντηση Τράπεζας

Αναγνωριστικό Αίτησης	Αριθμός Αίτησης ΠΣΚΕ	Περιγραφή Τράπεζας	Απάντηση Τράπεζας	Αιτιολόγηση	Επισύναψη Αρχείου
129	[REDACTED]	[REDACTED]	Not interested	Πληρότητα φακέλου	[Download Icon]
130	[REDACTED]	[REDACTED]	Interested		[Download Icon]

Σε κάθε γραμμή εμφανίζεται στην τελευταία στήλη ένα **αρχείο προς λήψη**, το οποίο θα σας παρέχει οδηγίες από πλευράς κάθε τράπεζας για τα επόμενα βήματα.

**Σε περίπτωση αρνητικής απάντησης**, στο ίδιο σημείο, υπάρχει σύντομη αιτιολογία από την τράπεζα.

# 14. Σημειώστε το Μοναδικό Αριθμό της Αίτησης

KNOW YOUR CUSTOMER powered by HDB

el-GR

Απάντηση Τράπεζας

Αναγνωριστικό Αίτησης	Αριθμός Αίτησης ΠΣΚΕ	Περιγραφή Τράπεζας	Απάντηση Τράπεζας	Αιτιολόγηση
127	23010002022	[Redacted]	Interested	

Σημειώστε τον αριθμό της αίτησης.  
Θα σας χρειαστεί για την ολοκλήρωση της διαδικασίας

Σε κάθε θετική απάντηση τράπεζας, αντιστοιχεί ένας μοναδικός αριθμός Αίτησης.  
**ΠΡΟΣΟΧΗ:** Σημειώστε το συγκεκριμένο αριθμό, καθώς θα σας χρειαστεί κατά την ολοκλήρωση του αιτήματος στο Πληροφοριακό Σύστημα Κρατικών Ενισχύσεων.

# Μετά τη θετική ανταπόκριση των τραπεζών

Εφόσον λάβετε θετική (μη δεσμευτική) ανταπόκριση από τις τράπεζες, θα πρέπει στη συνέχεια να καταχωρήσετε το αίτημά σας, στο Πληροφοριακό Σύστημα Κρατικών Ενισχύσεων (ΠΣΚΕ).



**[ependyseis.gr/mis](http://ependyseis.gr/mis)**

**Καλή επιτυχία!**

ΕΛΛΗΝΙΚΗ ΑΝΑΠΤΥΞΙΑΚΗ ΤΡΑΠΕΖΑ



HELLENIC DEVELOPMENT BANK